



Trimble Business Center

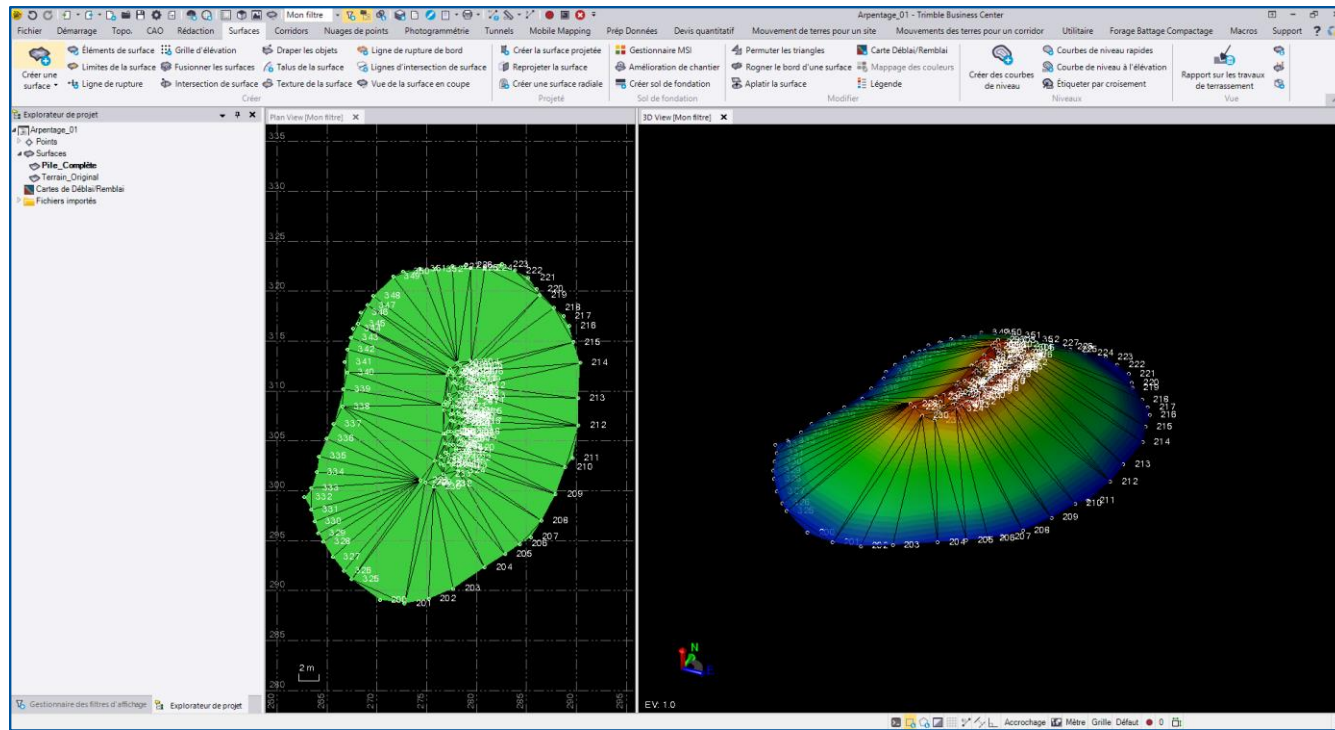
Guide : La création de courbes de niveau rapides dans TBC





1

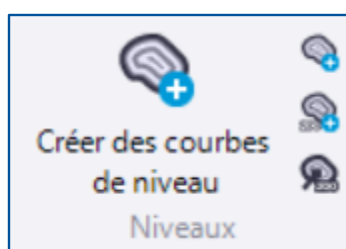
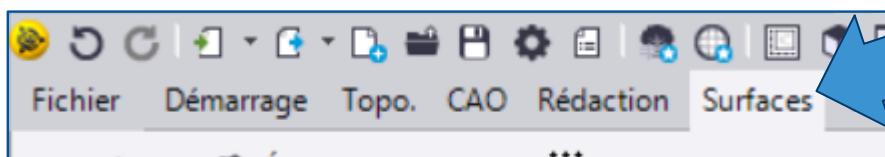
Ce guide présume que vous disposez d'au moins un modèle de surface à l'intérieur d'un projet TBC configuré adéquatement selon vos besoins.





2

Sous l'onglet **Surfaces**, cliquer sur **Créer des courbes de niveau rapides**.



- Créer des courbes de niveau rapides
- Créer une courbe de niveau à une élév. donnée
- Étiqueter des courbes de niveau par interpolation



3

Définir les paramètres des courbes de niveau rapides à créer.

The screenshot shows a dialog box titled "Créer des courbes de niveau rapides" with the following fields and values:

- Surface : Pile_Complète
- Nom : Courbes de niveau rapides
- Intervalle des courbes de niveau : 1.000
- Fréquence de la courbe de niveau de l'index : 5
- Calque : COURBES_DE_NIVEAU
- Couleur : Jaune
- Couleur la courbe de l'index : Rouge

Annotations on the left side of the dialog box:

- Sélectionner la surface
- Nommer l'entité à créer (facult.)
- Définir l'intervalle de courbes de niv.
- Définir la fréquence de l'index
- Sélectionner la couche CAO
- Sélectionner la couleur des courbes de niv.
- Sélectionner la couleur de la courbe de l'index

Annotation on the right side of the dialog box:

- Infos dynamiques : Élévations max., min. et nombre approx. de courbes de niveau à créer

Annotation at the bottom of the dialog box:

- OK

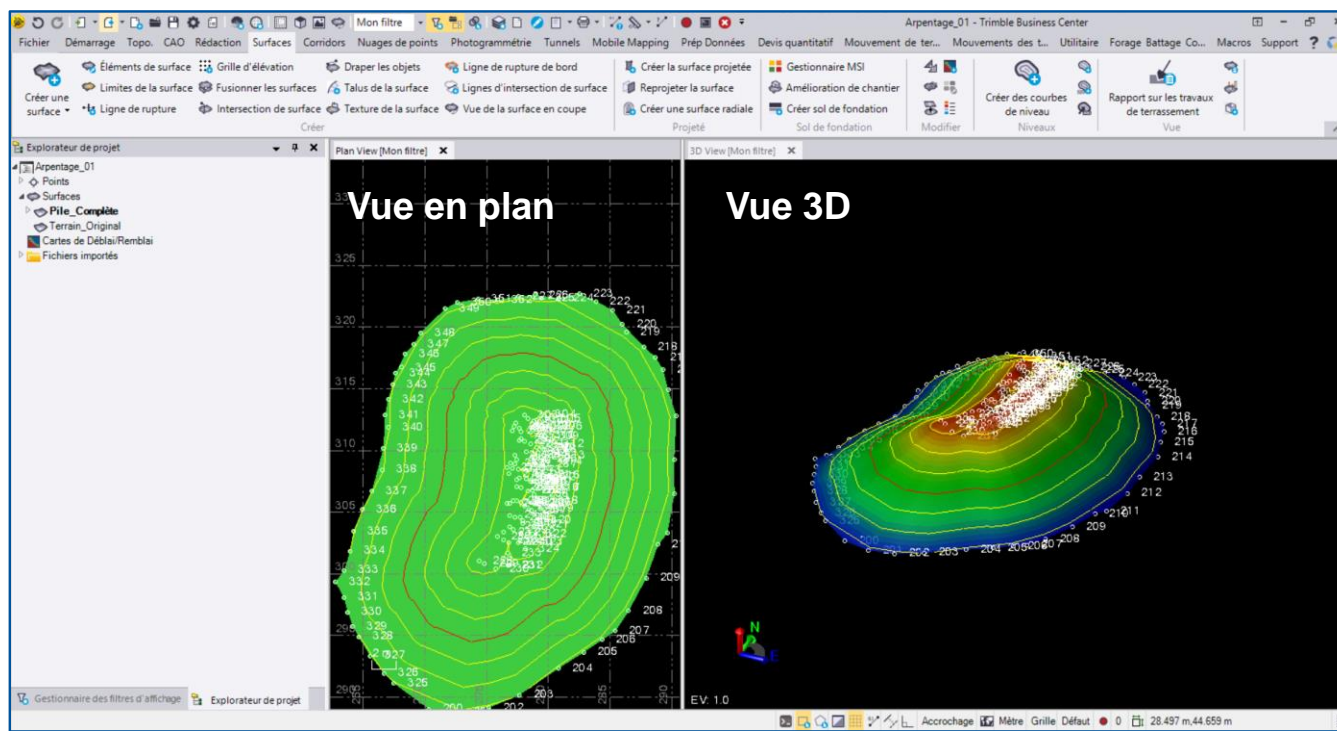
Élévation max.:	158.861
Élévation min.:	151.599
Nombre estimatif de courbes de niveau :	7



4

Visualiser le résultat dans la Vue en plan ou la Vue 3D.

Note : Aucune étiquette n'est créée lorsqu'on utilise l'outil de création de courbes de niveau rapides





5

Pour modifier des **courbes de niveau rapides**, il ne suffit que de sélectionner l'entité et de consulter les **Propriétés**.

Entité sélectionnée

Toute information en bleue peut être modifiée

Sélection

Propriétés	
Courbes de niveau rapides de la surface	
Courbes de niveau rapides	
Courbes de niveau rapides de la surface (1)	
Général	
Nom :	Courbes de niveau rapides
Calque :	COURBES_DE_NIVEAU
Définition des courbes de niveau	
Intervalle des courbes de niveau :	1.000
Fréquence de l'index :	5
Couleur normale :	Jaune
Couleur de l'index :	Rouge
Informations sur la surface	
Nom :	Pile_Complète
Élévation max. :	158.861
Élévation min. :	151.599



Vous pouvez contacter l'équipe de soutien technique de Cansel de multiples façons :

- Écrivez-nous à **support@cansel.ca**
- Appeler la ligne de soutien technique au **1-800-357-0561**
- Consulter notre blogue
- Et notre plateforme d'apprentissage en ligne



Voici les membres qui forment l'équipe de spécialistes techniques de Cansel au Québec :

Jonathan Calvé, a.-g. (Montréal)

jonathan.calve@cansel.ca

Stéphane Chouinard (Montréal)

stephane.chouinard@cansel.ca

Pierre-Luc Jarry-Poirier, a.-g. (Québec)

pierre-luc.jarry-poirier@cansel.ca

Yannick Savey (Montréal)

yannick.savey@cansel.ca

Jules Suzineau , a.-g. (Québec)

jules.suzineau@cansel.ca

Maxime Guérin-Montpetit (Québec)

maxime.guerin-montpetit@cansel.ca